

## Institución Educativa EL ROSARIO DE BELLO

### PLANEACIÓN SEMANAL 2023




<b>Dimensión:</b>	<b>Cognitiva</b>	<b>Asignatura:</b>	Informática
<b>Periodo:</b>	I	<b>Grado:</b>	Pre jardín
<b>Fecha inicio:</b>	16 de enero de 2023	<b>Fecha final:</b>	26 de marzo de 2023
<b>Docente:</b>	Susana Gómez Rodríguez	<b>Intensidad Horaria semanal:</b>	5 horas

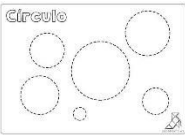



**PREGUNTA PROBLEMATIZADORA:** ¿Por qué es importante reconocer los números y las cantidades correctas, de igual manera las figuras y objetos de su entorno




**COMPETENCIAS:** Identifica los números 1 y 2 en cantidad y escritura.  
Reconoce las figuras geométricas con los objetos de su entorno.


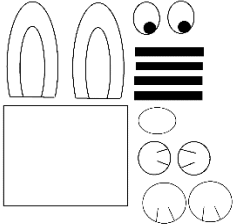
- **ESTÁNDARES BÁSICOS:** Identifica los números 1 y 2 en cantidad y escritura.
- Reconoce las figuras geométricas con los objetos de su entorno.

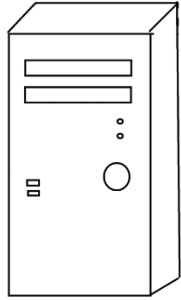




Semana Fecha	Referente temático	Actividades	FICHA	Recursos	Acciones evaluativas	Indicadores de desempeño
Semana 1	<b>CONDUCTA DE ENTRADA</b>	<ul style="list-style-type: none"><li>• Inducción estudiante nuevos</li><li>• Alternancia</li><li>• Inducción estudiante nuevos</li> <li>• Manual de convivencia</li><li>• Pautas clases digitales</li></ul>		Cartulinas Ficha Libro Cuaderno Plastilina vinilos	REVISIÓN DE TRABAJOS EN EL ALUA. SEMANA 3 Y 4.	<b>Reconocer las diferentes normas y pautas de las clases digitales y presenciales.</b>

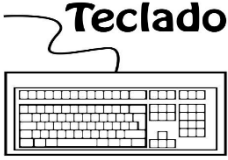


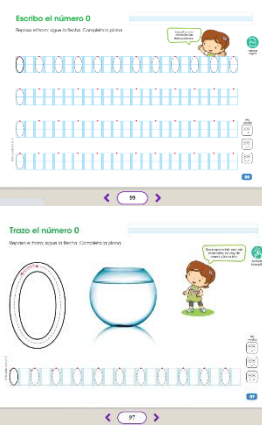

		<p>Cuento Rita va al colegio  <a href="https://youtu.be/K2XtErMY1k4">https://youtu.be/K2XtErMY1k4</a></p> <p>canción del saludo  <a href="https://youtu.be/afKHGW5LqDk">https://youtu.be/afKHGW5LqDk</a></p> <p>actividad de presentación como te llamas tú  <a href="https://youtu.be/L0tyUeL18co">https://youtu.be/L0tyUeL18co</a></p> <p>canción de despedida  <a href="https://youtu.be/qzbu3EgmEvM">https://youtu.be/qzbu3EgmEvM</a></p>		<p>REVISION DE CUADERNOS TRABJO. SEMANA 5</p> <p>CALIFICACIÓN DE TRABAJOS Y PARTICIPACION EN EL AULA. SEMANA 6 - 7</p> <p>PERTICIPACION Y TRABAJO EN CLASE. SEMANA 6.</p> <p>REVISION DE TRABAJOS DURANTE EL PERIODO. SEMANA 8</p> <p>AUTOEVALUACION DEL AREA SEMANA 9</p> <p>COEVALUACION DEL AREA SEMANA 9</p>	
<b>Semana 2</b>	<b>CONDUCTA DE ENTRADA</b>	<p>Fortalecer la motricidad y atención mediante la actividad manual.  CANCIÓN ACATA  <a href="https://youtu.be/GgYVzNBT9VU">https://youtu.be/GgYVzNBT9VU</a>  Este es el juego del movimiento  <a href="https://youtu.be/1l3aMmVjMaY">https://youtu.be/1l3aMmVjMaY</a></p> <p>ACTIVIDAD FRANKLIN VA AL COLEGIO  <a href="https://youtu.be/RjNw NIsG6Y">https://youtu.be/RjNw NIsG6Y</a></p> <p>CONVERSATORIO DEL CUENTO  Recrear el cuento a través de la máscara y dialogar de la importancia de ir al colegio  canción de despedida  <a href="https://youtu.be/qzbu3EgmEvM">https://youtu.be/qzbu3EgmEvM</a></p> <ul style="list-style-type: none"> <li>• Santa misa</li> <li>• Encuentro espiritual  <a href="https://youtu.be/9E5oPlaZOx0">https://youtu.be/9E5oPlaZOx0</a></li> </ul> <p>ACTIVIDAD: Realizar una cartelera como sembramos en familia la fé y socializarla en la clase</p>			

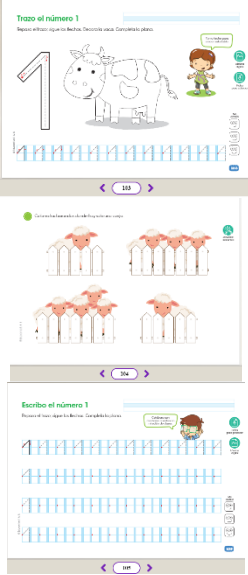

Semana 3	EL CIRCULO	Pinto el contorno de los círculos con vinilo amarillo  <b>TAREA: Recortar y pegar objetos de color amarillo</b>				<b>RECONOCER EL COLOR AMARILLO Y EL CIRCULO COMO FIGURA GEOMETRICA</b>
	EL COLOR AMARILLO	<b>IDENTIFICAR EL COLOR AMARILLO</b>  <a href="https://youtu.be/4d4-JFuOpNQ">https://youtu.be/4d4-JFuOpNQ</a>	amarillo- yellow  			
	LAS NORMAS DE LA SALA DE INFORMATICA	<b>LAS NORMAS DE LA SALA DE INFORMATICA</b>  <a href="https://youtu.be/FazkRLADUtU">https://youtu.be/FazkRLADUtU</a>				<b>RECONOCER LAS NORMAS DE LA SALA DE INFORMATICA Y DE LAS CLASES DIGITALES.</b>
Semana 4	El computador	<b>Actividad en la clase</b> Aprendo la canción del computador. <a href="https://youtu.be/q6_XzIeYow">https://youtu.be/q6_XzIeYow</a>  Coloreo el computador Recorta las piezas y ármalo en tu cuaderno	 <b>COMPUTER</b>			<b>Identificar el computador su utilidad e importancia</b>

	<p><b>Concepto grande pequeño</b></p>	<p><b>ACTIVIDAD EN CLASE</b>  <a href="https://youtu.be/OGNXTJV-xQI">https://youtu.be/OGNXTJV-xQI</a>          Libro digital entre amigos A          Página 9          Grande –pequeño</p> <p>TAREA: Recortar y pegar objetos grandes a la derecha y pequeños a la izquierda</p>	<p>GRANDE - PEQUEÑO</p>  <p>Actividad en clase: encierra el oso pequeño en un círculo amarillo y colorea el oso grande</p>			<p><b>Identificar el concepto grande y pequeño</b></p>
	<p><b>Los colores</b></p>	<p><b>ACTIVIDAD EN CLASE</b>          Canción de color azul  <a href="https://youtu.be/Z_LP14XKOHM">https://youtu.be/Z_LP14XKOHM</a></p> <p>Reconozco el color azul          Observo objetos de color azul blue          Pinto con vinilo la nube</p>	<p>Azul Blue</p> 			
<p><b>Semana 5</b></p>	<p><b>El monitor</b></p>	<p>Actividad en la clase  <a href="https://youtu.be/APlaFXNqxo">https://youtu.be/APlaFXNqxo</a></p> <p>Identifico la función del monitor del computador</p>	<p>la pantalla</p> 			<p><b>Identifico la pantalla</b></p>





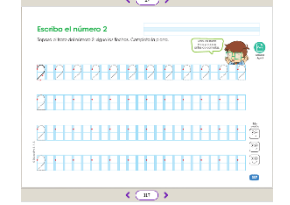
	<p><b>Figuras geométricas</b></p>	<p><b>Actividad en la clase</b>  <a href="https://youtu.be/A9UMce2aLq0">https://youtu.be/A9UMce2aLq0</a>  <a href="https://youtu.be/7IZHRpoL-6k">https://youtu.be/7IZHRpoL-6k</a></p> <p>El color rojo y el cuadrado</p>	<p>cuadrado</p> 	<p>Ficha Vinilo rojo</p>		<p>Identificar el cuadrado y su relación con los objetos del entorno</p>
	<p><b>Los colores</b></p>	<p><b>ACTIVIDAD EN CLASE</b>  <a href="https://youtu.be/A9UMce2aLq0">https://youtu.be/A9UMce2aLq0</a>  <a href="https://youtu.be/7IZHRpoL-6k">https://youtu.be/7IZHRpoL-6k</a></p> <p>Figuras con el El cuadrado</p> <p><b>TAREA:</b>  RECORTAR Y PEGAR OBJETOS DE COLOR ROJO</p>				<p>Identificar el color rojo</p>

<p><b>Semana 6</b></p>	<p><b>La cpu</b></p>	<p><b>Actividad en la clase</b>  <a href="https://youtu.be/iyPPHeKUpAo">https://youtu.be/iyPPHeKUpAo</a></p> <p><b>Reconozco la función de cada parte de la cpu</b>  <b>Canción del computador</b></p>	<p>La c.p.u</p> 			<p><b>Reconocer la función de la cpu</b></p>
	<p><b>El triangulo</b></p>	<p><b>Actividad en la clase</b>  <a href="https://youtu.be/rcdwDCcaYDg">https://youtu.be/rcdwDCcaYDg</a></p> <p><b>Reconocer el triangulo</b>  <b>Realicemos la página 63 del libro</b>  <b>Con cinta armo triángulos de diferentes tamaños en el piso</b>  <b>En el espejo con música dibujemos triángulos</b></p> <p>Actividad evaluativa</p>	 			<p><b>Identificar el triangulo</b></p>
		<p><b>ACTIVIDAD EN CLASE</b>  <a href="https://youtu.be/6gQ6bP1e7lw">https://youtu.be/6gQ6bP1e7lw</a>  <a href="https://youtu.be/OGNXTJV-xQI">https://youtu.be/OGNXTJV-xQI</a></p> <p>Concepto grande y pequeño  Libro página 9</p> <p>TAREA:  Repasemos los colores página 63 del libro de LENGUAJE A  Materiales  Colbon  Papel amarillo, azul y rojo</p>	 	<p><b>Palitos de paletas armaremos triángulos en el piso</b></p>		<p><b>Repaso el concepto grande y pequeño</b></p>

Semana 7	El teclado	Conocer el teclado identifico y toco las teclas	Fecha: _____  Me sirve para: _____	Libro		Identifica la función y cuidado del teclado
	Los números	Identifica el número cero  Tarea: realiza la página 99 del libro matemáticas				Identificar noción de cantidad
	Concepto de arriba y abajo	Concepto arriba y abajo  				Identificar el concepto arriba y abajo
Semana 8	EVALUACIÓN DE PERIODO	EVALUACIÓN FINAL DE PERIODO DIMENSIÓN COGNITIVA TEMAS: <ul style="list-style-type: none"> <li>● Números</li> <li>● Figuras geométricas</li> <li>● Colores</li> <li>● Conceptos</li> <li>● Partes del computador</li> </ul> Repasemos las partes del computador y líneas verticales Realiza la página 21 del libro de lenguaje				Evaluar los contenidos vistos durante el periodo

	<p><b>NUMEROS</b></p>	<p>¿Qué es el coronavirus? - Prevención y consejos para niños - COVID-19</p> <p><a href="https://youtu.be/69-C4XRHtt4">https://youtu.be/69-C4XRHtt4</a></p> <p>Actividad en la clase El número 1 <a href="https://youtu.be/xptJydxwG00">https://youtu.be/xptJydxwG00</a></p> <p><a href="https://youtu.be/0dkHZYeIGIk">https://youtu.be/0dkHZYeIGIk</a></p> <p>Identifico un elemento Elaborar con plastilina una bola Modelar el número 1 en harina, espejo y luego plastilina Colorea la ficha 103 en clase y repasa con lápiz el número 1 Realiza la página 104</p> <p>Tarea en casa: Realiza en cas el trazo del número 1 en la página 105</p> <p><b>Actividad evaluativa interactiva</b> <a href="https://es.liveworksheets.com/xl1245574gb">https://es.liveworksheets.com/xl1245574gb</a></p>				<p><b>RECONOCER LA NOCIÓN DE NÚMERO Y CANTIDAD</b></p>
	<p><b>CONCEPTO ENCIMA Y DEBAJO</b></p>	<p>ACTIVIDAD EN CLASE <a href="https://youtu.be/H6bhY-m7ZEs">https://youtu.be/H6bhY-m7ZEs</a></p> <p><b>Identifico el concepto encima – debajo</b> <b>Realizo la página del libro de matemáticas 13</b> <b>Coloreo – recorto y pego</b></p> <p>Actividad evaluativa interactiva: <a href="https://es.liveworksheets.com/jf525581qz">https://es.liveworksheets.com/jf525581qz</a></p>				



Semana 9	EL Mouse	<p>Actividad en la clase</p> <p>Identificar el mouse y la función que cumple en el computador</p> <p><a href="https://youtu.be/31FVHM0Obs">https://youtu.be/31FVHM0Obs</a></p>	<p>El mouse</p>  <p>Con el mouse damos clic</p>			
	El número 2	<p><b>ACTIVIDAD EN CLASE</b></p> <p>identificar el número 2</p> <p>video del número 2</p> <p>coloreo el número 2</p> <p>realizo la página 115 del libro de matemáticas</p> <p>coloreo las dos zanahorias</p> <p>unamos en la página 116 los alimentos que son iguales</p>	<p>Cuento hasta el número 2</p>  <p>Mis colores favoritos son el rojo y el verde. Pinta los alimentos de color rojo y verde.</p> 			
	Concepto dentro y fuera	<p><b>CONCEPTO DENTRO FUERA</b></p> <p>Realizo la página 27 del libro de matemáticas</p> <p>Realiza la página 117 del libro de matemáticas <b>REALIZAR EL TRAZO DEL NÚMERO 2</b></p> <p>ACTIVIDAD COMPLEMENTARIA</p> <p>GRANDE MEDIANO PEQUEÑO</p> <p><a href="https://es.liveworksheets.com/iv552575vv">https://es.liveworksheets.com/iv552575vv</a></p> <p><a href="https://es.liveworksheets.com/qq321595yr">https://es.liveworksheets.com/qq321595yr</a></p>	<p>Diferencia entre dentro y fuera</p>  <p>Escribe el número 2</p> 			

Semana 10	<b>REPASO DE CONTENIDO</b>	<b>Repasar los temas vistos durante el periodo Taller práctico y virtual para afianzar los conocimientos del periodo</b>				
--------------	--------------------------------	--	--	--	--	--

**OBSERVACIONES:**

DOCENTE: Teniendo en cuenta el área o asignatura que esté planeando, por favor cancelar el otro cuadro.

ÁREAS O ASIGNATURAS COMPLEMENTARIAS

**CRITERIOS VALORATIVOS**

1. Desarrollo de trabajos en clase.
2. Desarrollo de actividades y lecturas de valores.
3. Juegos de roles.
4. Planteamiento y resolución de problemas en situaciones diferenciadas.

**CRITERIOS EVALUATIVOS ACTITUDINALES**

1. Presenta con responsabilidad los implementos y herramientas necesarias para el desarrollo de las clases.
2. Asiste con puntualidad y muestra actitud positiva frente los compromisos propuestos en clase.
3. Desarrolla los compromisos escolares propuestos para la casa en forma responsable y puntual.
4. Demuestra actitudes positivas y respetuosas en el aula de clase y espacios institucionales de trabajo.

INFORME PARCIAL		INFORME FINAL			
Actividades de proceso 90 %		Actividades de proceso 90 %		Actitudinal 10 %	
Descripción de la actividad y fecha		Descripción de la actividad y fecha		Autoeva.	Coeva.
REVISIÓN DE TRABAJOS EN EL AULA. SEMANA 3 Y 4.	REVISIÓN DE CUADERNOS TRABAJO. SEMANA 5	CALIFICACIÓN DE TRABAJOS Y PARTICIPACIÓN EN EL AULA. SEMANA 6 - 7	PERTICIPACION Y TRABAJO EN CLASE. SEMANA 6.	REVISIÓN DE TRABAJOS DURANTE EL PERIODO. SEMANA 8	AUTOEVALUACION DEL AREA SEMANA 9
				COEVALUACION DEL AREA SEMANA 9	